Wie lade ich eine Datei runter?

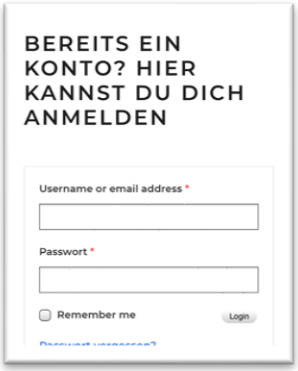

1. Log in

2. Gebuchten Kurs aufrufen - anklicken

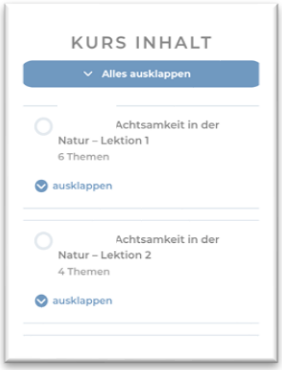

3. Kursinhalt der 1. Lektion ausklappen/ gewünschte Lektion wählen

4. Lektion-Inhalt wählen

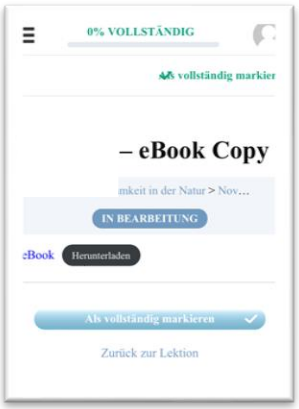

5. Lektion-Inhalt herunterladen

6. Video kann sofort angeschaut werden

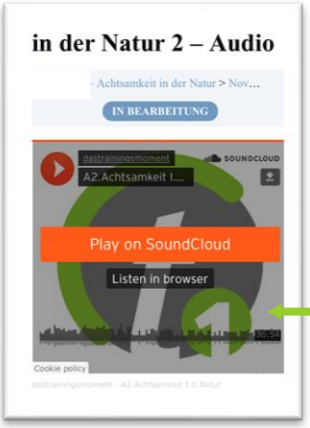

7. Audiodatei: Auf das grau hinterlegte Feld klicken (nicht orange)

8. Audiodatei herunterladen/ sofort anhören und mit der Einheit starten.
ACHTUNG: Datei wird im Download-Ordner gespeichert oder du kannst den Speicherort selbst wählen



© Das Trainingsmoment und Heavo